



# Kenopure™

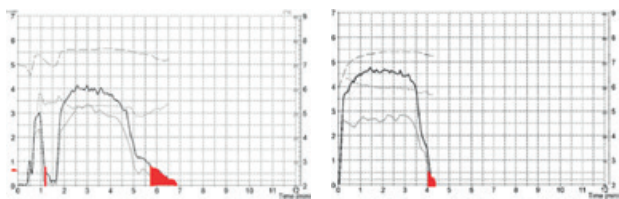
## Η ΑΠΟΛΥΤΗ ΠΡΟΕΤΟΙΜΑΣΙΑ

- ▶ καθαρίζει και απολυμαίνει
- ▶ περιποιείται το δέρμα της θηλής
- ▶ πολλαπλή εφαρμογή
- ▶ ο τέλειος συνδυασμός για το Pure Foamer



## Προετοιμασία του μαστού: είναι τελικά χάσιμο χρόνου;

Με τον καθαρισμό των θηλών πριν την άμελη πετυχαίνουμε καλύτερη προετοιμασία του μαστού, κατά τη διάρκεια της οποίας παράγεται η ορμόνη ωκυτοκίνη, μειώνοντας έτσι τον συνολικό χρόνο της άμελης. Επίσης, η προετοιμασία του μαστού μειώνει τον κίνδυνο μόλυνσης από περιβαλλοντικά παθογόνα βακτήρια



εικ. 1: ροή γάλακτος χωρίς διέγερση του μαστού

εικ. 2: ροή γάλακτος με βέλτιστη προετοιμασία

Πηγή: precision milking, DVM Dan Humphries & DVM Tom Greenham.

## Κεπϋpure: η απόλυτη προετοιμασία πριν από κάθε άμελη

### 1 ΚΑΘΑΡΙΖΕΙ

Μη ιονικές και ανιονικές επιφανειοδραστικές ουσίες

- Δρα ομοιόμορφα σε όλο το δέρμα και στο άκρο της θηλής
- Μειώνει την επιφανειακή τάση στις λερωμένες θηλές
- Απομακρύνει τους ρύπους γρήγορα και αποτελεσματικά

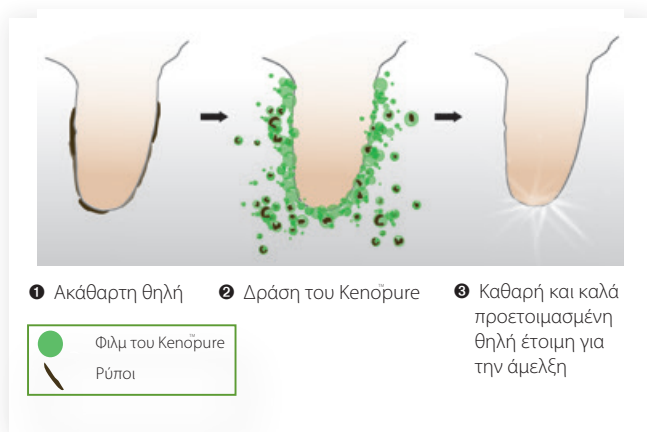
### 2 ΑΠΟΛΥΜΑΙΝΕΙ

Γαλακτικό οξύ 8%

- Φυσική ουσία με γρήγορη απολυμαντική δράση και απαλή για το δέρμα
- Αποδεδειγμένη αποτελεσματικότητα με βάση τα πρότυπα EN1656 και δοκιμές στην πράξη με 30 sec χρόνο επαφής και εφαρμογή με αφρισμό ή ψεκάσμο

### 3 ΠΕΡΙΠΟΙΕΙΤΑΙ ΤΙΣ ΘΗΛΕΣ ΚΑΙ ΤΟΝ ΜΑΣΤΟ

Γλυκερίνη: περιποιείται και ενυδατώνει τις θηλές βελτιώνοντας την ποιότητα της άμελης. Η εφαρμογή του Κεπϋpure ενθαρρύνει την απελευθέρωση της ωκυτοκίνης, η οποία διεγείρει την κάθοδο του γάλακτος από τον μαστικό αδέν.



## 4 διαφορετικές μέθοδοι εφαρμογής:

### 1 ΚΥΠΕΛΛΟ ΑΦΡΙΣΜΟΥ

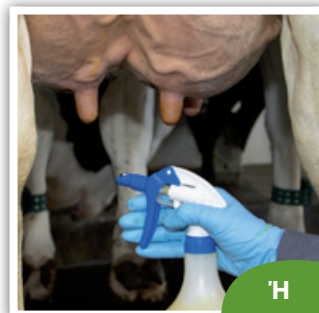
- Ετοιμάστε διάλυμα 40% με καθαρό νερό (400 ml Κεπϋpure σε 600 ml νερό)
- Συμπιέστε το κύπελλο για να δημιουργηθεί αφρός
- Σιγουρευτείτε ότι κάθε θηλή είναι καλυμμένη με αφρό
- Σκουπίστε τη θηλή με ένα κομμάτι χαρτί ανά αγελάδα, με ιδιαίτερη προσοχή στο άκρο της θηλής



Η

### 2 ΨΕΚΑΣΜΟΣ


- Ετοιμάστε διάλυμα 10% σε καθαρό νερό (100 ml Κεπϋpure σε 900 ml νερό)
- Ψεκάστε γύρω από τις θηλές
- Σκουπίστε τη θηλή με μία χαρτινή πετσέτα ανά ζώο, δίνοντας ιδιαίτερη σημασία στο άκρο της θηλής



Η

### 3 ΠΑΝΑΚΙΑ ΕΠΑΝΑΧΡΗΣΙΜΟΠΟΙΗΣΙΜΑ

- Γεμίστε έναν κουβά με 10 L καθαρό ζεστό νερό και προσθέστε 50 ως 200 ml Κεπϋpure
- Βουτήξτε τα πανιά στο διάλυμα
- Ένα πανάκι ανά αγελάδα
- Καθαρίστε τις θηλές σε όλο το μήκος τους δίνοντας ιδιαίτερη σημασία στο άκρο τους.
- Σκουπίστε τις θηλές με την άλλη πλευρά του πανιού.
- Καθαρίστε και απολυμάνετε τα πανάκια πριν αυτά χρησιμοποιηθούν εκ νέου



Η

### 4 TO PURE FOAMER

- Το σύστημα που κάνει το pre dipping ευκολότερο από ποτέ! Το Pure Foamer είναι απλό, οικονομικό, αξιόπιστο, δυνατό και αποτελεσματικό. Τέλος στη συμπίεση των κυπέλλων, πατήστε απλά τη σκανδάλη.



NEO

Η

CID LINES™

WE  
MAKE  
HYGIENE  
WORK

Υγιεινή σημαίνει υγεία. Η υγιεινή κάνει όλη τη διαφορά σε όλα τα στάδια της τροφικής αλυσίδας από τη φάρμα ως το πιρούνι. Εμείς στη CID LINES κάνουμε την υγιεινή να δουλεύει. Συνδυάζουμε λύσεις 360 με συμβουλές ειδικά σχεδιασμένες για τις ανάγκες σας. Στοιχεύουμε στα υψηλότερα επίπεδα υπηρεσιών επενδύοντας συνεχώς σε καινοτόμες ιδέες. Με αυτό τον τρόπο βοηθούμε τους συνεργάτες μας να εστιάζουν σε αυτό που αποτελεί κλειδί: να διατηρούν τις επιχειρήσεις τους κερδοφόρες, βιώσιμες και πάνω απ' όλα υγιείς. Γιατί υγιεινή σημαίνει υγεία και υγεία σημαίνει καλύτερη ευζωία για όλους.

